

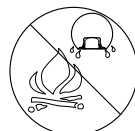

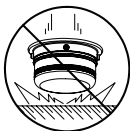
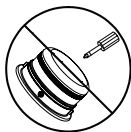
INTEX® PŘÍRUČKA

NABÍJECÍ PLOVOUCÍ LED SVĚTLO Model DL693 IPX8
PŘED POUŽITÍM TOHOTO VÝROBKU SI PŘEČTĚTE POKYNY A DODRŽUJTE JE

⚠ VAROVÁNÍ

- Pouze pro dekorální účely. Tento výrobek není hračka, držte mimo dosah dětí. Není to plavecká pomůcka.
- Montáž a demontáž mohou provádět pouze dospělí.
- Nedívejte se přímo do světla vydávaného tímto výrobkem.
- Tento výrobek je odolný vůči vodě, ale není určen pro úplné ponoření. Ponoření může způsobit vniknutí vody do výrobku a poškození elektroniky. Nikdy neponořujte pouzdro LED světla.
- Na výrobek ani z výrobku neskákejte.
- Pro Zeměkouli a Půlměsíc: Nesedějte si, neseděte obkročmo, nestoupejte ani nevyvíjejte tlak na výrobek.
- Tento výrobek nenabíjíte ve vodě.
- Nikdy nepoužívejte v blízkosti otevřeného ohně nebo vytápěcích těles. Chraňte před ohněm.
- Tento výrobek obsahuje zapečetěný lithium-iontový polymerový (Li-poly) akumulátor. Nevyhazujte výrobek do běžného odpadu, komunálního odpadu, nebo do ohně, protože vestavěné dobíjecí baterie mohou vytect nebo explodovat. Vždy likvidujte baterie v souladu s místními zákony a předpisy.

POSTUPOUJTE PODLE TĚCHTO PRAVIDEL A VŠECH POKYNŮ, ABY NEDOŠLO K POŠKOZENÍ MAJETKU, ÚRAZU ELEKTRICKÝM PROUDEM, POPÁLENÍ NEBO JINÉMU PORANĚNÍ.



V souvislosti s neustálým zdokonalováním výrobku, si Intex vyhrazuje právo změnit vlastnosti a vzhled výrobku. Díky tomu může dojít ke změnám manuálu bez předchozího oznámení.

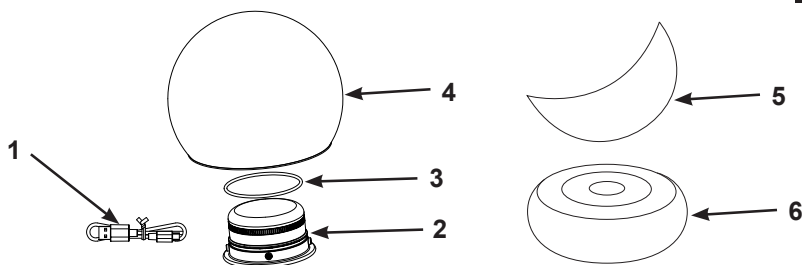
©2018 Intex Marketing Ltd. - Intex Development Co. Ltd. - Intex Recreation Corp.
 All rights reserved/Tous droits réservés/Todos los derechos reservados/Alle Rechte vorbehalten.
 Printed in China/Imprimé en Chine/Impreso en China/Gedruckt in China.
 ®™ Trademarks used in some countries of the world under license from®™ Marques utilisées dans certains pays sous licence de/Marcas registradas utilizadas en algunos países del mundo bajo licencia de/Warenzeichen verwendet in einigen Ländern der Welt in Lizenz von/Intex Marketing Ltd. to/à/a/an Intex Development Co. Ltd., G.P.O Box 28829, Hong Kong & Intex Recreation Corp., P.O. Box 1440, Long Beach, CA 90801
 • Distributed in the European Union by/Distribué dans l'Union Européenne par/Distribuido en la unión Europea por/Vertrieb in der Europäischen Union durch/Intex Trading B.V., Venneveld 9, 4705 RR Roosendaal – The Netherlands
www.intexcpr.com

INTEX®

UCHOVEJTE TYTO INSTRUKCE PRO VAŠI POTŘEBU

Reference dílů:

1310



REF. Č.	POPIS	MNOŽ.	ČÍSLO NÁHR. DÍLU.
1	USB NABÍJECÍ KABEL	1	12734
2	POUZDRO LED SVĚTLA	1	12732
3	O-KROUŽEK	1	12733
4	TĚLESO OSVĚTLENÍ (KOULE)	1	12742
5	TĚLESO OSVĚTLENÍ (PŮLMĚSÍC)	1	12741
6	TĚLESO OSVĚTLENÍ (OTTOMAN) [MAX. HMOTNOST: 100 KG/220 LBS]	1	12743

POZNÁMKA: Výkresy pouze pro ilustraci. Skutečný produkt se může lišit. Není v reálném měřítku.

Obecně a údržba:

- Nabíječka není součástí dodávky. Používejte pouze nabíječku s kompatibilní standardní USB zásuvkou (smartphone nebo tablet) s výstupním napětím 5-5,2 V, 1A.
- Plné nabití trvá asi 3-4 hodiny; poskytuje asi 5-6 hodin osvětlení.
- Před jakýmkoli nabíjením se ujistěte, že nabíjecí zásuvka na výrobku je suchá.
- Před nabíjením a instalací pouzdra LED světla utřete veškerou vodu na výrobku.
- Ujistěte se, že povrch a okolní prostor neobsahují ostré předměty, které by mohly poškodit výrobek.
- Pravidelně kontrolujte, zda výrobek neobsahuje otvory, netěsnosti, opotřebení a další poškození. Nikdy nepoužívejte poškozený výrobek.
- Záplaty jsou součástí balení. Záplaty slouží k opravě drobných poškození, jako jsou malé díry. Prostudujte si pokyny uvedené na zadní straně balení záplat.
- K čištění výrobku používejte pouze vlhký hadřík. Nepoužívejte silný čisticí prostředek, nadměrné množství vody a brusné kartáče.
- Výrobek skladujte ve vnitřním prostoru během bouře, sněžení, deště, větru, prudkých, bouřlivých dnů, a když ho nepoužíváte.

Nafouknutí a vyfouknutí tělesa osvětlení:

- Nafoukněte ústy při lehce stlačené spodní části ventilu. Zazátkuje ventil a pevně jej vmáčkněte dovnitř. Nikdy nepřefukujte nebo nepoužívejte stlačený vzduch. Nafukujte pouze studeným vzduchem.
- Vytáhněte zátku a zmáčkněte ventil na jeho základně, dokud rukáv nevyfoukne.

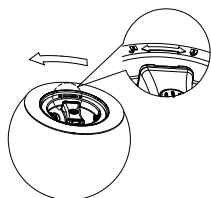
Pokyny pro vodní komoru (Některé modely):

Vodní komora zajišťuje stabilitu a hmotnost výrobku. Najděte velký ventil vodní komory pod výrobkem a před nafouknutím komoru nejprve naplňte studenou vodou. Ujistěte se, že zátku ventilu je bezpečně uzavřena tím, že ji pevně zatlačíte dolů.

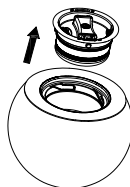
UCHOVEJTE TYTO INSTRUKCE PRO VAŠI POTŘEBU

Nabíjení baterie a instalace

1. Výrobek úplně vysušte. Odšroubujte pouzdro LED světla (2) ze světelného tělesa (4)
(Viz obr. 1 - 2). Dbejte na to, abyste neztratili o-kroužek (3) na pouzdře LED světla.

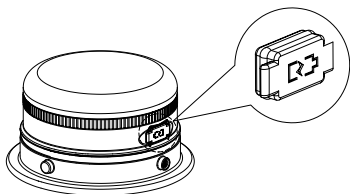


Obr. 1

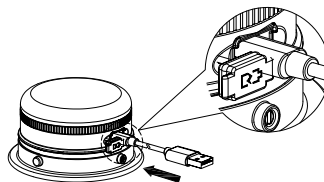


Obr. 2

2. Vytáhněte kryt z boční strany pouzdra led světla (2), abyste odkryli nabíjecí zásuvku a připojte malý konec usb nabíjecího kabelu (1) k zásuvce (Viz obr. 3-4).



Obr. 3

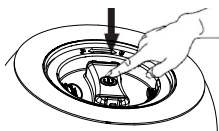


Obr. 4

3. Připojte nabíjecí usb kabel (1) k usb nabíječce (není součástí dodávky) a připojte nabíječku do elektrické zásuvky.
Poznámka: Vestavěná kontrolka začne svítit červeně, pokud je v režimu nabíjení a zeleně, když je akumulátor plně nabitý.
4. Jakmile je akumulátor zcela nabitý, znovu nainstalujte pouzdro led světla na jeho těleso. při pohybu ve směru hodinových ručiček ručně pevně utáhněte pouzdro led světla.

Provozní pokyny:

- **Hlavní vypínač:** ZAPÍNÁ a VYPÍNÁ světlo, výběr režimu osvětlení (Viz obr. 5).



Obr. 5

Stiskněte Tlačítko	Režim Světla
Jednou	Bílá
Dvakrát	Změna barev
Třikrát	Vypnutí

- Po 5 hodinách nepřetržitého používání se zařízení automaticky vypne pro úsporu energie. Opětovným stisknutím hlavního vypínače světlo zapnete.
- Když je zařízení zapnuté a bliká červeně, baterie vyžaduje nabíjení.

UCHOVEJTE TYTO INSTRUKCE PRO VAŠI POTŘEBU

Omezená Záruka

1310

Vaše NABÍJECÍ PLOVOUCÍ LED SVĚTLO bylo vyrobeno za použití nejkvalitnějších materiálů a zpracování. Všechny výrobky Intex byly před opuštěním továrny zkontrolovány a shledány prosté všech vad. Tato omezená záruka se vztahuje pouze na NABÍJECÍ PLOVOUCÍ LED SVĚTLO.

Tato omezená záruka je dodatkem, a ne náhradou vašich zákonných práv a opravných prostředků. Vaše zákonná práva mají přednost do té míry, do jaké je tato záruka v rozporu s některým z nich. Například, spotřebitelské zákony v celé Evropské unii stanovují zákonná záruční práva navíc k pokrytí, které poskytuje tato omezená záruka: informace o spotřebitelských právech celé EU naleznete na webových stránkách Evropského spotřebitelského centra na http://ec.europa.eu/consumers/ecc/contact_en/htm.

Tato omezená záruka se vztahuje pouze na původního kupce a je nepřenositelná. Tato omezená záruka je platná pro období uvedeno níže od data původního maloobchodního nákupu. Ušchovejte si původní doklad o zakoupení s tímto návodem, protože doklad o zakoupení musí doprovázet reklamaci, jinak bude omezená záruka neplatná.

Pouzdro led světla - 1 Rok

Těleso osvětlení (Koule, Půlměsíc & Ottoman) - 90 Dnů

Pokud zjistíte výrobní vadu na NABÍJECÍ PLOVOUCÍ LED SVĚTLO během záruční doby, obraťte se na příslušné servisní středisko Intex, které je uvedeno v samostatném seznamu „autorizovaných servisů“. Pokud se předmět vrátí podle pokynů servisního střediska Intex, servisní středisko zkontroluje předmět a rozhodne o platnosti nároku. Pokud se na předmět vztahují ustanovení záruky, bude předmět zdarma opraven nebo vyměněn za stejnou nebo srovnatelnou položku (podle rozhodnutí Intex).

Žádné další záruky se neposkytují, kromě této záruky a zákonných práv platných ve vaší zemi. Do rozsahu, který je možný ve vaší zemi, Intex v žádném případě nepřebírá odpovědnost vůči vám ani žádné třetí straně za přímé nebo nepřímé škody vyplývající z použití vašeho NABÍJECÍ PLOVOUCÍ LED SVĚTLO, nebo konání společnosti Intex nebo jejich zástupců a zaměstnanců (včetně výroby produktu). Některé státy nebo jurisdikce nedovolují vyloučení nebo omezení náhodných nebo následných škod, takže výše uvedená omezení nebo vyloučení se na vás nemusí vztahovat.

Uvědomte si, že tato omezená záruka se neuplatní v následujících případech:

- V případě, že NABÍJECÍ PLOVOUCÍ LED SVĚTLO byl vystaven nedbalosti, nesprávnému použití nebo nasazení, nehodám, nesprávnému používání, nevhodnému napětí nebo proudu v rozporu s návodem k obsluze, nesprávné údržbě nebo skladování.
- V případě, že NABÍJECÍ PLOVOUCÍ LED SVĚTLO byl vystaven poškození okolnostmi mimo kontrolu Intex, včetně ale ne výlučně, běžného opotřebení a poškození způsobeného požárem, povodní, zmrazením, deštěm nebo jinými vnějšími přírodními silami.
- Na díly a součásti, které neprodává Intex; a/nebo.
- Na neoprávněné úpravy, opravy a demontáže NABÍJECÍ PLOVOUCÍ LED SVĚTLO kýmoli jiným než pracovníkem servisního střediska Intex.

Tato záruka se nevztahuje na zranění nebo poškození jakéhokoliv majetku nebo osob.

Přečtěte si pečlivě návod k obsluze a dodržujte všechny pokyny týkající se správného provozu a údržby NABÍJECÍ PLOVOUCÍ LED SVĚTLO. Před použitím vždy zkontrolujte váš výrobek. Omezená záruka může být neplatná, pokud nejsou dodržovány pokyny.

UCHOVEJTE TYTO INSTRUKCE PRO VAŠI POTŘEBU