

Bedienungsanleitung / Instruction manual /
Mode d'emploi / Navodila za uporabo /
Istruzioni per l'uso / Manual de utilizare /
Návod k obsluze / Upute za uporabu /
Kezelési útmutató / Návod na použitie /
Ръководство за експлоатация / Kullanim kılavuzu /
Instrukcja obsługi / Manual de instrucciones

Steinbach

LED-Unterwasser Lichtshow

- EN** LED underwater light show
- FR** Spectacle lumineux aquatique à LED
- IT** Spettacolo di luci subacqueo al LED
- SI** LED podvodni Light Show
- RO** Spectacol de lumină subacvatic cu LED
- CZ** LED světelná show do vody
- HR** LED podvodna igra svjetlosti
- HU** LED víz alatti fényshow
- SK** Podvodná LED svetelná šou
- BG** LED подводно светлинно шоу
- TR** LED Su Altı Işık Şovu
- PL** Podwodne show świetlne LED
- ES** Espectáculo luminoso LED submarino

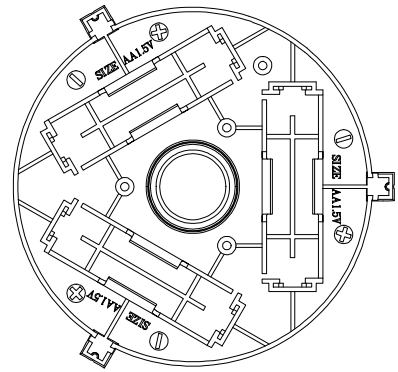
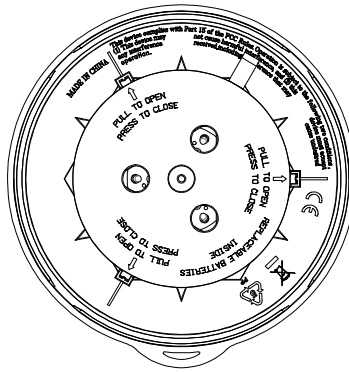
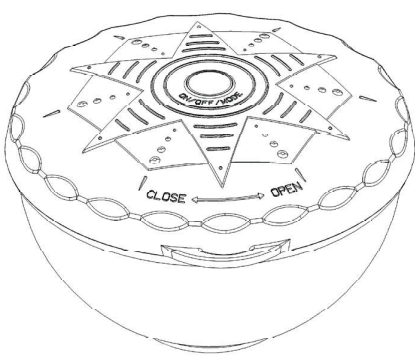


poolzubehör

Abbildung 1 / Ersatzteile (Abbildung L1 / L2)
Illustration 1 / Spare Parts (Illustration L1 / L2)



Abbildung 2 /
Illustration 2 /





Úvod

Děkujeme vám, že jste si vybrali právě tento výrobek Steinbach. Neustále pracujeme na zlepšování našich produktů. Pokud přesto tento výrobek vykazuje nějaké vady, velice se omlouváme a prosíme vás, abyste se spojili s naším servisním centrem.

Návod k obsluze si přečtěte a uschovejte

Návod k obsluze pro LED světelná show do vody

Tento návod k obsluze patří k výše uvedenému výrobku. Obsahuje důležité informace o uvedení výrobku do provozu a manipulaci s ním. Návod a především pak bezpečnostní pokyny si důkladně prostudujte předtím, než začnete výrobek používat. Neuposlechnutí pokynů obsažených v tomto návodu může mít za následek těžká zranění nebo poškození výrobku. Informace obsažené v tomto návodu se zakládají na normách a pravidlech platných v Evropské unii. Věnujte pozornost vnitrostátním předpisům a zákonům platným v zahraničí. Návod k obsluze si uschovejte pro další použití a v případě potřeby jej předejte také třetím osobám.

Použití v souladu s určením výrobku

Tento výrobek je určen výhradně pro soukromé nekomerční využití. LED podvodní světelná show se používá v bazénech k vytvoření speciálních světelných efektů. Výrobek používejte pouze pro účely popsané v tomto návodu k obsluze. Jakékoliv jiné použití je považováno za nesprávné (v nesouladu s určením) a může mít za následek poškození majetku, nebo dokonce zranění osob. Tento výrobek není hračka. Výrobce ani prodejce nepřebírají odpovědnost za případné škody vzniklé v důsledku nesprávného použití nebo použití v nesouladu s určením.



Výstražná upozornění a bezpečnostní pokyny

Přečtěte si všechny pokyny a řiďte se jimi. V případě neuposlechnutí těchto výstražných upozornění musíte počítat se škodami na majetku a vážnými, nebo dokonce smrtelnými úrazy. Tato výstražná upozornění, pokyny a bezpečnostní pravidla zahrnují mnohá, zdaleka však ne všechna možná rizika a nebezpečí. Dávajte prosím pozor a správně vyhodnoťte možná nebezpečí. Nesprávné zacházení s výrobkem může vést ke vzniku životu nebezpečných situací.

Pozor! Opravu výrobku svěřte odborníkům. Předejte tak ohrožením zdraví. Obráťte se v této věci na kvalifikovaný servis. Při vlastnoručně provedených opravách, neodborné montáži nebo nesprávné obsluze zaniká nárok na uplatnění záruky. Při opravách je povoleno používat pouze náhradní díly, které odpovídají původním údajům o výrobku.

VAROVÁNÍ! Dětem a osobám se sníženými fyzickými, smyslovými či mentálními schopnostmi (například částečně postižené osoby nebo starší osoby s omezenými fyzickými či mentálními schopnostmi) nebo osobám s nedostatkem zkušeností či znalostí hrozí nebezpečí. Děti si s výrobkem nesmějí hrát. Čištění nesmí provádět děti ani osoby se sníženými fyzickými, smyslovými či mentálními schopnostmi.

UPOZORNĚNÍ! Nebezpečí poškození! Neodborná manipulace s tímto výrobkem může způsobit jeho poškození.

Neponorujte přístroj pod vodu, můžete nenavratně poškodit elektroniku přístroje. Ujistete se, že před použitím přístroje, je kryt baterie pevně zavřený a utesněný. Nepoužívejte přístroj, pokud čistíte bazen. Přístroj můžete poškodit skimmerem a nebo jiným čistícím produktem. Nekombinujte staré a nové baterie dohromady. Nevhazujte baterie do ohně. Baterie mohou explodovat a nebo vyteci. Nekombinujte alkalické, standardní nebo nabíjecí baterie. Pripojka nemůže být zkratována. Nenabíjecí baterie se nesmí dobíjet. Dejte pozor, abyste vložili baterie do přístroje podle polaritu. Použijte baterie zlikvidujte. Postižené osoby s „světlo-citlivou epilepsií“ mohou dostat záchvat z blikajícího nebo zarcického či jinak spustěného světla.



Zkontrolujte rozsah dodávky

UPOZORNĚNÍ! Nebezpečí poškození! Při neopatrném rozbalování výrobku pomocí ostrého nože nebo jiných špičatých předmětů může dojít k jeho poškození. Buďte proto při rozbalování výrobku opatrní.

- Vyjměte výrobek z obalu.
- Ujistěte se, že je výrobek kompletní a obsahuje všechny součásti. Obrázek/fotografie L1.
- Zkontrolujte, zda výrobek nebo jeho součásti nevykazují známky poškození. Pokud ano, výrobek nepoužívejte. Obráťte se na servisní centrum, jehož adresu najdete na konci tohoto návodu.



Instalace baterii

Sejměte kryt baterie a vložte baterie do přístroje. Zandejte kryt baterie zpět a pevně stisknete. (obr. 2)



Funkce tlačítka EIN/AUS

- K zapnutí přístroje stisknete jednou tlačítko EIN/AUS.
- Zmáčknete ještě jednou tlačítko EIN/AUS k prepnutí na jiný typ osvětlení.
- Chceteli přístroj vypnout, zmáčknete a podrzte tlačítko EIN/AUS po dobu 3 Sekund. Přístroj se automaticky vypne po 60minutach.



Fontos tudnivalók

Čištění

K čištění výrobku použijte běžně dostupné ošetrovací prostředky. Nepoužívejte abrazivní čistící prostředky, prostředky obsahující rozpuštědla nebo tvrdé mycí houby, kartáče atd.

Skladování

Po dokončení čištění musí být výrobek dostatečně osušen. Následně jej uložte na suchém místě chráněném před mrazem.

Likvidace

Likvidace obalů: Obaly jsou vyrobeny z ekologicky nezávadných materiálů a jsou tudíž vhodné k recyklaci. Lepenku a kartony dejte do starého papíru, fólie do plasty.

Likvidace výrobku: Platí v rámci Evropské unie a v dalších evropských státech se systémy odděleného sběru odpadu. Výrobek zlikvidujte v souladu s ustanoveními a zákony platnými v místě vašeho bydliště.

Záruční podmínky

V jednotlivých zemích platí tamější platná zákonná ustanovení týkající se záruky.

ES prohlášení o shodě

EU prohlášení o shodě je k dispozici na vyžádání na adrese uvedené na konci tohoto návodu.